



Toyota  
Professional



# TOYOTA PROACE MAX



## EKSİKSİZ HİZMETLERİMİZ

Ticari araçlarla ilgili kasko, hızlı servis ve yol yardımı dahil tüm ihtiyaçlarınız için Toyota Professional, güvenilir iş ortağınızdır. Kapsamlı hizmet yelpazemiz, işinizin tüm gereksinimlerini karşılamak için her zaman yanınızda.



## HER İŞ ÖNEMLİDİR

Toyota Proace Max, çok yönlü yeni iş ortağınızdır. Yüksek kapasitesi ve son derece pratik yapısıyla öne çıkan Toyota Proace Max, Toyota'nın Proace ürün gamını tamamlıyor. Her işin farklı ihtiyaçları olduğunu bildiğimiz için Toyota Proace Max, farklı gövde tipleri ve gövde uzunluklarıyla ve motor seçenekleriyle sunuluyor.



## KUSURSUZ ESNEKLİK AKILLI ÇÖZÜMLER

Ticari aracınız, işinizi ileriye taşıyan en önemli unsurlardan biridir ve bu konuda ödün vermek mümkün değildir. İster heyecan verici bir start-up yönetin, ister hızla büyüyen bir işletmeye sahip olun, yetenekli ve esnek Toyota Proace Max işlerinize mükemmel bir şekilde uyum sağlar. Farklı boyut seçenekleriyle verimliliğinizi en üst düzeye çıkarmanıza olanak tanır. Panel vanlardan yüksek kapasiteli açık kasalı modellere ve kasasız şasi seçeneklerine kadar geniş gövde tipi yelpazesıyla her ihtiyaca uygun bir çözüm sunuluyor.

### GÖVDE SEÇENEKLERİ



Panel Van

### UZUNLUK SEÇENEKLERİ



13 m<sup>3</sup>



15 m<sup>3</sup>



17 m<sup>3</sup>

Görseller ve donanımlar Türkiye versiyonlarından farklılık gösterebilir.

## HİÇBİR İŞ FAZLA BÜYÜK DEĞİLDİR

Daha fazla alana mı ihtiyacınız var? İşte tam da aradığınız araç! Çeşitli hacim seçenekleriyle Toyota Proace Max her türlü işinize yetecek alanı, farklı yük tiplerine uyum sağlayabilen bir şekilde sunuyor. Kasalı kamyonet gövde seçeneğine ek olarak 13 m<sup>3</sup>, 15 m<sup>3</sup> ve 17 m<sup>3</sup> hacim seçenekleriyle size her koşulda uyum sağlayacak bir Toyota Proace Max mevcut. 2.2 litrelik, 140 DIN hp ve 180 DIN HP güç üreten dizel motor seçenekleriyle, 3.500 kg azami taşıma kapasitesi sunuyor.

### BOLCA YÜKLEME HACMİ

En büyük Toyota Proace Max'in 2.172 mm yüksekliğe, 1.870 mm genişliğe ve 4.070 mm uzunluğa sahip geniş yük bölmesi sayesinde en büyük yükleri bile kolayca taşıyabilirsiniz.



Görseller ve donanımlar Türkiye versiyonlarından farklılık gösterebilir.



## YÜKLE VE YOLA ÇIK

Vakit nakittir. Toyota Proace Max, akıllı ergonomisi ve özenle tasarlanmış özellikleri sayesinde daha hızlı ve verimli çalışmanıza yardımcı olur. Büyük kapıları ve geniş, kare şeklindeki yükleme açıklıkları, işlerinizi daha hızlı tamamlamanızı sağlar. Ayrıca 550 mm'den\* başlayan düşük yükleme eşiğine sahip düz yükleme bölmesi, ağır veya hacimli yükler de dahil olmak üzere kolay yükleme imkânı sunuyor.



### HER İŞ İÇİN HAZIR

Toyota Proace Max'e her açıdan pratik bir şekilde yükleme yapabilirsiniz. Tüm yüksekliği kullanan yan kayar kapı, geniş bir açıklık sağlıyor. Arka kapılar ise tam 270 derece açılarak, 1.562 mm genişliğinde ve 2.030 mm\* yüksekliğinde bir yükleme açıklığı sunuyor.

\* Seçilen modele bağlı olarak değişebilir.

Görseller ve donanımlar Türkiye versiyonlarından farklılık gösterebilir.

## İŞİNİZE GÜÇ KATIN

Toyota Proace Max'in dizel motorlarının çok yönlü gücünü keşfedin. Olağanüstü sürüş deneyimi, sağlamlık ve düşük işletme maliyetleriyle bir araya geliyor. Toyota Proace Max'in motor seçenekleri arasında, yakıt verimliliği ve performansı mükemmel şekilde dengeleyen iki farklı 2.2 litrelik dizel motor seçeneği bulunuyor.

### 2.2 L D-4D 140

Güç 140 DIN HP

Yakıt tüketimi\* 7.5 l/100 km

CO<sub>2</sub> emisyonu\* 199 g/100km

\* Birleşik değer.

### 2.2 L D-4D 180

Güç 180 DIN HP

Yakıt tüketimi\* 8.1 l/100 km

CO<sub>2</sub> emisyonu\* 214 g/100 km

Görseller ve donanımlar Türkiye versiyonlarından farklılık gösterebilir.



## HAREKET HALİNDEKİ ÇALIŞMA ALANINIZ

Ticari aracınız sadece bir ulaşım aracı değil, aynı zamanda klimalı ve konforlu bir mobil ofistir. Size çalışmak veya dinlenmek için ideal bir alan sunar. Geniş iç hacme sahip Toyota Proace Max, sürücüyü birlikte üç kişilik oturma kapasitesine sahip tek sıra koltukla tercih edilebiliyor. Ayrıca ek depolama alanı her zaman önemli olduğu için, ön konsolda, kapı ceplerinde ve tavanda araç gereçleriniz ve kişisel eşyanız için güvenli saklama bölmeleri bulunuyor.



### KONFORLU VE KULLANIŞLI

İster günlük işlerinizi tamamlamak, ister kısa bir yemek molası vermek için masaya dönüşebilen orta yolcu koltuğu size mükemmel bir alan sunar.

Görseller ve donanımlar Türkiye versiyonlarından farklılık gösterebilir.

## TEKNOLOJİ ELİNİZİN ALTINDA

Ergonomik kokpit, gün boyu konfor sunan gelişmiş dijital özelliklerle bir araya geliyor. Apple CarPlay ve Android Auto™ entegrasyonu sayesinde akıllı telefonunuzu kolayca eşleştirebilirsiniz. İki USB bağlantı noktası, cihazlarınızı her zaman şarj edebilmenizi sağlıyor. Sezgisel kullanıma sahip multimedya ekranı, arama yapmayı, en sevdiğiniz müzikleri ayarlamayı ve navigasyonu yalnızca bir dokunuş uzağınıza getiriyor. Çok fonksiyonlu TFT gösterge ekranı ise temel sürüş verilerini net bir şekilde sunarak sürüşe odaklanmanıza yardımcı oluyor. Apple CarPlay, Apple Inc.'in tescilli markasıdır.

Görseller ve donanımlar Türkiye versiyonlarından farklılık gösterebilir.



# DAHA GÜVENLİ BİR YOLCULUK İÇİN YANINIZDA

Sınıfının lideri güvenlik özellikleriyle donatılan Toyota Proace Max, sınıfının standartlarını belirleyen güvenlik özellikleriyle donatılmıştır. Yolda olduğunuz her an hem siz hem de işiniz güvende.

## OTONOM ACİL DURUM FREN KONTROLÜ

AEB kontrolü, yoldaki diğer araçları, yayaları ve bisikletlileri algılayarak çarpışmaların önlenmesine ve şiddetinin azaltılmasına yardımcı oluyor. Sistem sürücüyü sesli ve görsel olarak uyarırken gerektiği durumlarda fren yardımı da yapabilir. Sürücü zamanında fren yapamazsa, çarpışmayı önlemek ya da şiddeti azaltmak için frenler otomatik olarak devreye girer.

## HIZ SABİTLEME SİSTEMİ

Bu sistem, seyir halindeyken aracın hızını belirlediğiniz noktada sabit tutarak sürüş konforunuzu artırır. Trafik İşareti Algılama Sistemi (RSA) ile birlikte çalışan bu sistem, ayrıca sürüş güzergâhınızdaki hız sınırlarını tanıyacak ve gerekli ayarlamalar için öneriler yapacaktır.

## GERİ GÖRÜŞ KAMERASI VE PARK SENSÖRLERİ

Tavana yerleştirilmiş geri görüş kamerası manevra sırasında size ihtiyacınız olan net görüntüyü sunuyor. Yukarı konumlanması sayesinde aracın arka kapılarının açıklık durumunu ve yüklerin konumunu net bir şekilde anlayabilirsiniz.

## ŞERİT TAKİP SİSTEMİ

Şerit Takip Sistemi, otoyol sürüşünü daha güvenli hale getirmek için tasarlandı. Sistem sizi bulunduğunuz şeridin merkezinde tutar ve şeridinizden çıkmaya başlarsanız, direksiyon desteğiyle aracınızı nazikçe düzeltir.

# DAHA AKILLI, DAHA GÜVENLİ

Gelişmiş sürüş ve park asistan sistemleriyle donatılan Toyota Proace Max, güvenliğinizi en üst seviyeye çıkarmak için çalışır. Zorlu hava koşullarında vazgeçilmez bir özellik olan Yan Rüzgâr Asistanı, frenleri kullanarak aracın dengesini hava şartlarından bağımsız olarak korur. Yoğun dur-kalk trafiğinde sürücü yorgunluğunu ve yakıt tüketimini azaltmak için Trafik Sıkışıklığı Asistanı, sensörleri ve kameraları kullanarak düşük hızda ilerleyen trafikte size destek olur.

## YAN RÜZGÂR ASİSTANI

Yan Rüzgâr Asistanı, 65 km/s'nin üzerindeki hızlarda çalışarak aracın dengesini korumaya yardımcı oluyor. Güçlü yan rüzgârlara karşı hafif ve yönü düzelten fren müdahaleleri yaparak, aracın şeridinden çıkmasını önüyor.

## AKILLI HIZ ASİSTANI

Akıllı Hız Asistanı, hız ihlallerini önlemeye yardımcı olmak için Trafik İşareti Algılama Sistemi'nden aldığı bilgileri kullanarak hız sınırlarını otomatik olarak ayarlayabiliyor. Sistem, aracın öne bakan kamerası sayesinde hız trafik levhalarını algılıyor.

## ÇARPIŞMA SONRASI FRENLEME

Çarpışma Sonrası Frenleme Sistemi, bir kaza durumunda devreye girerek otomatik olarak fren uygular ve ikincil çarpışmaları önlemeye yardımcı olur.

## DİKKAT ASİSTANI

Dikkat Asistanı, sürüş sırasındaki hareketleri izleyerek dikkatsiz veya yorgun bir sürüş yapıp yapılmadığı algılar. Olası kazaları önlemek için ise müdahale eder. Sistem, dikkatsiz sürüş tespit ederse, sürücüyü sesli uyarı ve göstergesi panelinde bir mesajla bilgilendirir.



## ÖNE ÇIKAN ÖZELLİKLER

- Siyah kumaş (BTFX)
- 16" çelik jantlar
- İki yana açılabilen arka kapılar
- Direksiyonda ses kontrol düğmeleri
- Sürücü kol dayama
- Manuel olarak ayarlanabilen sürücü koltuğu bel desteği
- 10" Multimedya ekranı
- 7" Dijital gösterge paneli
- Gövde altında yedek lastik taşıyıcı
- Kargo bölümünde yük sabitleme kancaları

Görseller ve donanımlar Türkiye versiyonlarından farklılık gösterebilir.

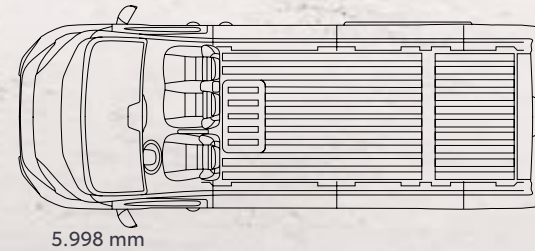
## PANEL VAN



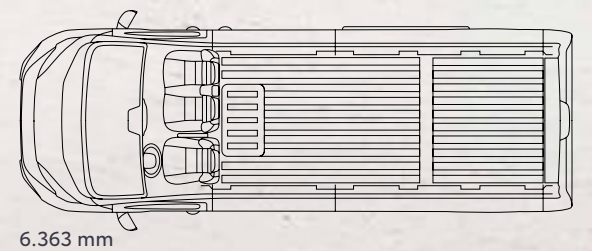
2 Farklı Yükseklik, 2 Farklı Uzunluk

### PROACE MAX PANEL VAN SEÇENEKLERİ

L3 ve L4 uzunluklarına sahip. Ayrıca iki farklı yükseklikle tercih edilebiliyor.



5.998 mm



6.363 mm

Görseller ve donanımlar Türkiye versiyonlarından farklılık gösterebilir.



## KAMYONET

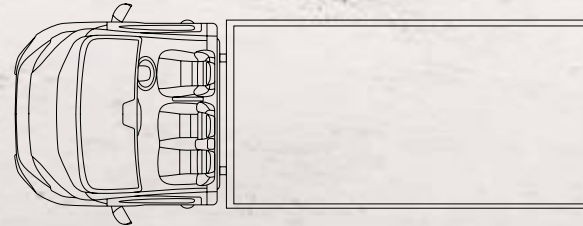


## ÖNE ÇIKAN ÖZELLİKLER

- Siyah kumaş (BTFX)
- 15" çelik jantlar
- Direksiyonda ses kontrol düğmeleri
- Sürücü kol dayama
- Manuel olarak ayarlanabilen sürücü koltuğu bel desteği
- Multimedya
- Dijital ses yayını (DAB+)
- Gövde altında yedek lastik taşıyıcı
- Kargo bölümünde yük sabitleme kancaları

### PROACE MAX AÇIK KASALI SEÇENEKLERİ

L3 VE L4 uzunluklarına sahip




6.328/6228 mm\*



\* Açık Kasalı Tek Kabin

Görseller ve donanımlar Türkiye versiyonlarından farklılık gösterebilir.

Görseller ve donanımlar Türkiye versiyonlarından farklılık gösterebilir.



QR kodu taratarak  
daha fazla içeriğe  
erişebilirsiniz.

TOYOTA TÜRKİYE PAZARLAMA VE SATIŞ A.Ş.  
Cumhuriyet Mahallesi D100 Kuzey Yan Yol Caddesi  
No: 5 Yakacık 34876 Kartal İstanbul  
Toyota İletişim Merkezi (0212) 354 03 54

Mayıs 2025

Toyota Türkiye Pazarlama ve Satış A.Ş.'nin, önceden belirtmeden satışa sürülen araçlarda model, teknik özellikler, donanım ve aksesuar değişikliği yapma hakkı saklıdır. Sipariş ya da sipariş edilen malı tanımlamak için kullanılan işaret ve rakamlardan herhangi bir hak iddia edilemez. Şekiller ve resimler seri üretim kapsamı dışında, standart olmayan ilave aksesuar ve donanımlar içerebilir ve/veya seçilen modele göre farklılıklar gösterebilir. İsteğe bağlı aksesuarlar ekstra ücrete tabidir. Baskı tekniğinden dolayı renk farklılıkları olabilir. Genel bilgi içeren bu doküman taahhüt ve sözleşme niteliğinde değildir. Bu dokümandaki araçların güncel özellikleri hakkında en yakın bayimize başvurabilirsiniz.